PATLITE®

Manuel de configuration
[MODÈLE : NBM-D88]

Nous vous remercions d'avoir acheté le convertisseur d'interface PATLITE « NBM-D88 ». Avant son installation et son utilisation, lire ce manuel de configuration du NBM-D88 (ci-après, « ce livre ») ainsi que ses précautions et ses consignes puis consulter l'URL suivante pour télécharger le manuel d'instructions qui expliquent de plus amples détails concernant cet appareil.

https://www.patlite.com

* Comme l'URL indiquée ci-dessus contient également des informations concernant les mises à jour du micrologiciel, etc., il est recommandé de le consulter périodiquement.

Notice

- Les droits d'auteur de ce livre sont la propriété de PATLITE Company, Inc. (ci-après, « notre société »). Toute reproduction, duplication, altération ou extraction de parties de ce livre, etc., sans permission écrite de notre société est interdite.
- Cet appareil répond à des exigences strictes de contrôle qualité et d'inspection avant expédition mais en cas de découverte de défaillance ou de défaut, veuillez contacter le lieu d'achat ou votre vendeur PATLITE (indiqué à la dernière page) pour résoudre le problème.
- Soyez avisé avant son utilisation que notre société décline toute responsabilité vis-à-vis des clients ou des tiers par rapport aux dommages ou autres inconvénients provoqués par toute défaillance ou tout défaut générés par l'utilisation de cet appareil.
- Soyez avisé que notre société décline toute responsabilité par rapport aux dommages et autres inconvénients que cet appareil (y compris le logiciel) a provoqués en raison de l'utilisation de cet appareil par le client en dehors de l'application pour laquelle il est conçu comme pour les usages domestiques, au bureau ou industriels, les applications de haute sécurité telles que la médecine ou les systèmes liés à la vie humaine, directement ou indirectement, ou pour toute réclamation de la part de tiers. Soyez avisé avant son utilisation que notre société décline toute responsabilité par rapport aux dommages et autres inconvénients en raison de l'utilisation de cet appareil par le client en dehors de la portée de son application générale ou pour toute réclamation de la part de tiers. Lors de l'utilisation de cet appareil pour des applications pour lesquelles un équipement d'une fiabilité supérieure à celle des applications générales est demandée, comme un système informatique, etc., veuillez mettre en place des mesures contre les défaillances du système avec une conception de sécurité adaptée, etc.
- Cet appareil a été testé et jugé conforme dans les limites d'un dispositif de classe A conformément à la DIRECTIVE EMC.
- Ces limites sont conçues afin de fournir une protection raisonnable contre les interférences nocives quand l'équipement fonctionne dans un environnement commercial.
- Cet appareil ne doit pas être utilisé dans des zones résidentielles.

Conformité à la FCC

Cet équipement a été testé et jugé conforme dans les limites d'un dispositif numérique de classe A conformément à la section 15 des règles de la FCC.

Ces limites sont conçues afin de fournir une protection raisonnable contre les interférences nocives quand l'équipement fonctionne dans un environnement commercial. Cet équipement génère, utilise et peut émettre de l'énergie à la fréquence des ondes radio et s'il n'est pas installé et utilisé conformément au manuel d'instructions, cela peut provoquer des interférences nocives pour les communications radio.

L'utilisation de cet équipement dans une zone résidentielle risque de provoquer des interférences nocives auquel cas, l'utilisation devra corriger l'interférence à ses propres frais.

Contenu de l'ensemble

Les éléments suivants sont inclus lors de l'expédition.

En cas d'élément manquant, veuillez consulter la fin de ce livre pour connaître votre vendeur PATLITE le plus proche.

① Unité principale (1 pièce)

② Pieds en caoutchouc (4 pièces)

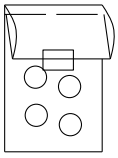

③ Ce livre



Configuration du réseau

Une fois que l'alimentation est activée et que le démarrage est terminé (comme indiqué ci-dessous), saisir l'adresse IP de cet appareil dans la section d'adresse du navigateur web.

L'adresse IP à la sortie d'usine par défaut est : « 192.168.10.1 »

- Quand l'écran de connexion s'affiche, entrer « patlite » dans le champ du mot de passe puis cliquer sur le bouton « Login (Se Connecter) ».
- Le mot de passe par défaut est « patlite ». S'assurer de modifier le mot de passe afin d'empêcher des failles de sécurité.
- Utiliser le manuel d'instructions téléchargé depuis notre site web pour les instructions de configuration de cet appareil.
  * Le câble LAN peut être soit un câble droit soit un câble croisé lors de la connexion d'un PC à cet appareil.

< Saisie de l'adresse dans le navigateur web >

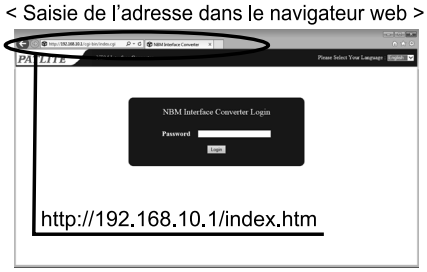

Figure 1 Écran de connexion

Pour les dernières options, veuillez consulter le manuel d'instructions.

- Les images de ce manuel peuvent varier par rapport à l'appareil réel et sont fournies uniquement comme illustration.
- Les spécifications peuvent changer sans notice préalable en raison de l'amélioration continue de l'appareil.
- Malgré les précautions et les avertissements fournis par ce manuel, PATLITE n'est pas responsable de toute panne ou tout dommage provoqué par une mauvaise manipulation.
- PATLITE et le logo PATLITE sont soit des marques déposées soit des marques de PATLITE Corporation au JAPON et/ou dans d'autres pays.

PATLITE Corporation G2J

PATLITE Corporation ※Head office	■www.patlite.com/
PATLITE (U.S.A.) Corporation	■www.patlite.com/
PATLITE Europe GmbH ※Germany	■www.patlite.eu/
PATLITE (SINGAPORE) PTE LTD	■www.patlite-ap.com/
PATLITE (CHINA) Corporation	■www.patlite.cn/
PATLITE KOREA CO., LTD.	■www.patlite.co.kr/
PATLITE TAIWAN CO., LTD.	■www.patlite.tw/
PATLITE (THAILAND) CO., LTD.	■www.patlite.co.th/
PATLITE MEXICO S.A. de C.V.	■www.patlite.com.mx/